

Navirec sist?mas lietošana


- [1. Kalendāra izmantošana, rezervāciju veikšana](#)
- [2. Ikdienas veikto maršrutu organizēšana](#)
- [3. Mēneša ceļazīmes izgūšana](#)

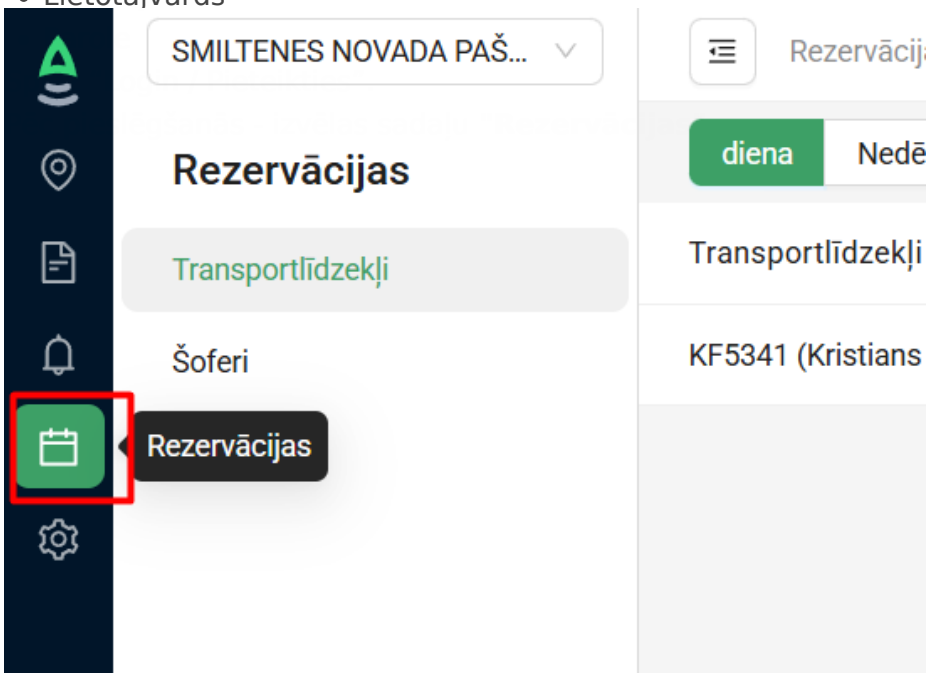
1. Kalendāra izmantošana, rezervāciju veikšana

1. Atver **Navirec saiti** app.navirec.com/login/

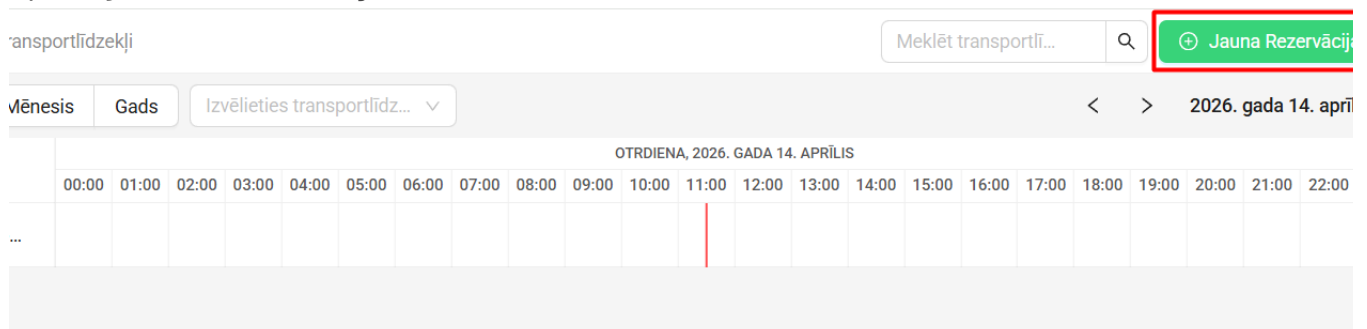
2. Ievada:

• Lietotājs

3.  4.



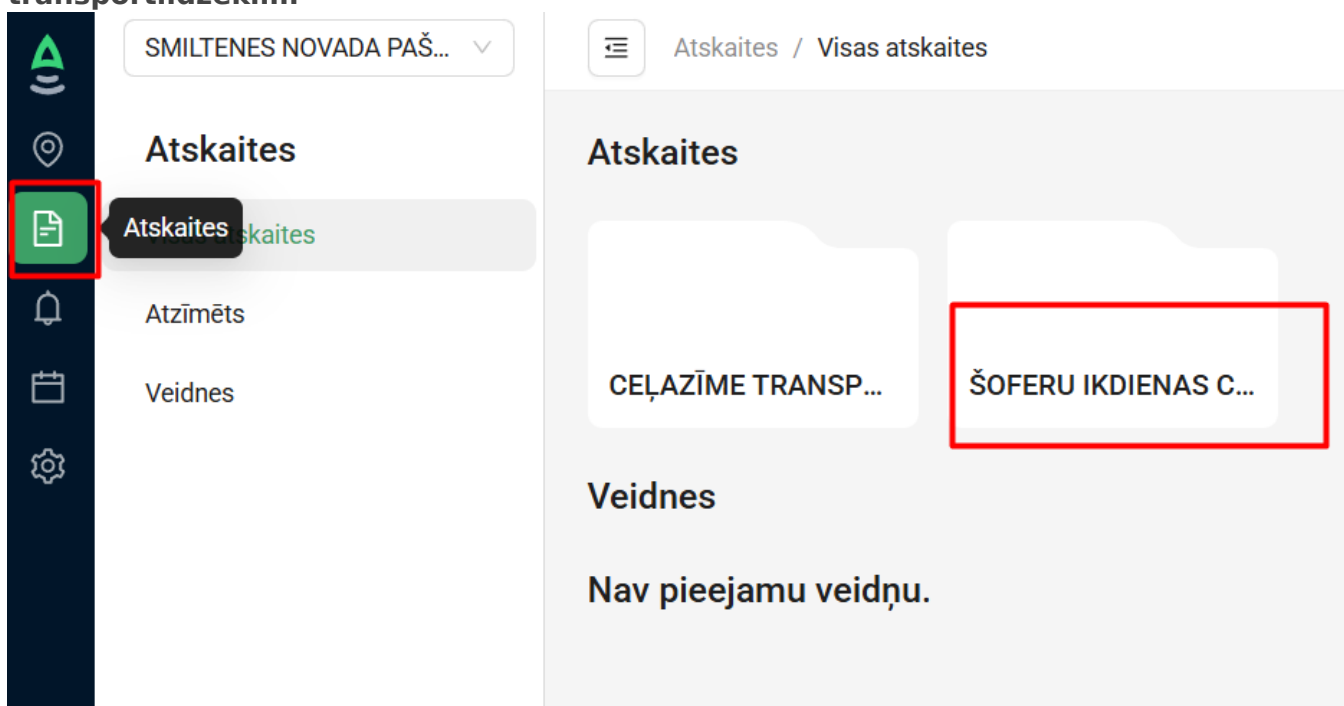
5. Spiež "**Jauna Rezervācija**"



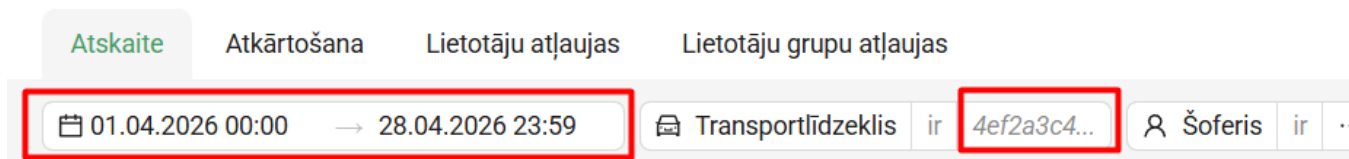
Izvēlas **transportlīdzekli**, precizē **datumu** un **laiku**, precizē piedāvātu **brauciena veidu** un **šoferi**, norāda **komentāru** (brauciena mērķi) un **struktūrvienību**. Jo vairāk būs aizpildīts pirms brauciena, mazāk būs jāapkopo nedēļas vai mēneša beigās.

2. Ikdienas veikto maršrutu organizāšana

1. Atver **Navirec saiti** app.navirec.com/login/
2. Ievada:
 - Lietotājvārds
 - Parole
3. Spiež "Login / Pieteikties".
4. Pēc pieslēgšanās - izvēlas sadaļu "**Atskaites**" un tad mapi "**Šoferu ikdienas ceļazīme transportlīdzeklim**"



5. Izvēlas laika periodu un transportlīdzekli pēc tā numura



6. Sistēma automātiski aizpilda datus par **nobraukto attālumu, degvielas veidu, degvielas normu** u.c.
7. Sadaļā "**Dienas kopsavilkums**", pabīdot tabulu pa labi, svarīgi ir aizpildīt kolonnas "**Brauciena mērķis**" un "**Struktūrvienība**".

Dienas kopsavilkums							Rādīt 2
<input type="checkbox"/>	Karte	Šoferis	Brauciena mērķis	Struktūrvienība	122	Nobrauktais attālums	B
<input type="checkbox"/>	Smiltenes nov., Latvija	Kristians Smirnovs	+ Pievienot	+ Pievienot		39.00 km	03.03.20
<input type="checkbox"/>	Smiltenes nov., Latvija	Kristians Smirnovs	+ Pievienot	+ Pievienot		31.00 km	03.03.20
<input type="checkbox"/>	nov., Latvija	Kristians Smirnovs	+ Pievienot	+ Pievienot		24.00 km	03.03.20
<input type="checkbox"/>	Smiltenes nov., Latvija	Kristians Smirnovs	+ Pievienot	+ Pievienot		9.00 km	04.03.20
<input type="checkbox"/>	ig., Smiltenes nov., Latvija	Kristians Smirnovs	+ Pievienot	+ Pievienot		0.00 km	04.03.20
<input type="checkbox"/>	es nov., Latvija	Kristians Smirnovs	+ Pievienot	+ Pievienot		8.00 km	04.03.20
<input type="checkbox"/>	nov., Latvija	Kristians Smirnovs	+ Pievienot	+ Pievienot		3.00 km	04.03.20
<input type="checkbox"/>	Smiltenes nov., Latvija	Kristians Smirnovs	+ Pievienot	+ Pievienot		9.00 km	04.03.20
-	-	-	-	-		2310.00 km	14.04.20

Lai pievienotu ierakstu, spiež uz "+ Pievienot".

Dienas kopsavilkums				
<input type="checkbox"/>	Karte	Brauciena mērķis	S	
<input type="checkbox"/>	Smiltenes nov., Latvija	+ Pievienot	0	
<input type="checkbox"/>	Smiltenes nov., Latvija	+ Pievienot	0	
<input type="checkbox"/>	nov., Latvija	Kristians Smirnovs	+ Pievienot	0
<input type="checkbox"/>	Smiltenes nov., Latvija	Kristians Smirnovs	+ Pievienot	0
<input type="checkbox"/>	ig., Smiltenes nov., Latvija	Kristians Smirnovs	+ Pievienot	0

Labot komentārus

ievadiet komentārus Teksts

Atcelt Saglabāt

Ja ieraksts **atkārtojas**, tad vispirms **atzīmē** visas vai nepieciešamās **rindas** tabulas pirmajā kolonnā un pievieno visiem **atzīmētajiem ierakstiem** vienu norādi.

Dienas kopsavilkums						
<input checked="" type="checkbox"/>	Karte	Šoferis	Brauciena mērķis	Struktūrvienība	122	
<input checked="" type="checkbox"/>	Smiltenes nov., Latvija	Kristians Smirnovs	+ Pievienot	+ Pievienot		
<input checked="" type="checkbox"/>	Smiltenes nov., Latvija	Kristians Smirnovs	+ Pievienot	+ Pievienot		
<input checked="" type="checkbox"/>	nov., Latvija	Kristians Smirnovs	+ Pievienot	+ Pievienot		
<input checked="" type="checkbox"/>	Smiltenes nov., Latvija	Kristians Smirnovs	+ Pievienot	+ Pievienot		
<input checked="" type="checkbox"/>	ig., Smiltenes nov., Latvija	Kristians Smirnovs	+ Pievienot	+ Pievienot		
<input checked="" type="checkbox"/>	es nov., Latvija	Kristians Smirnovs	+ Pievienot	+ Pievienot		
<input checked="" type="checkbox"/>	nov., Latvija	Kristians Smirnovs	+ Pievienot	+ Pievienot		
<input checked="" type="checkbox"/>	Smiltenes nov., Latvija	Kristians Smirnovs	+ Pievienot	+ Pievienot		

Apvienot braucienus

Iestatīt šoferi

Iestatīt brauciena veidu

Pievienot komentārus

Pievienot lēmumu

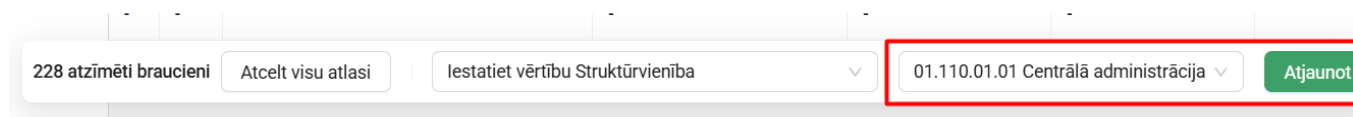
Aptiprināt un slēgt

Noņemt apstiprinājumu

Iestatiet vērtību Struktūrvienība

228 atzīmēti braucieni Atcelt visu atlasi Izvēlies notikumu Iestatiet vērtību Struktūrvienība

Norāda savu struktūrvienību. Piemēram:

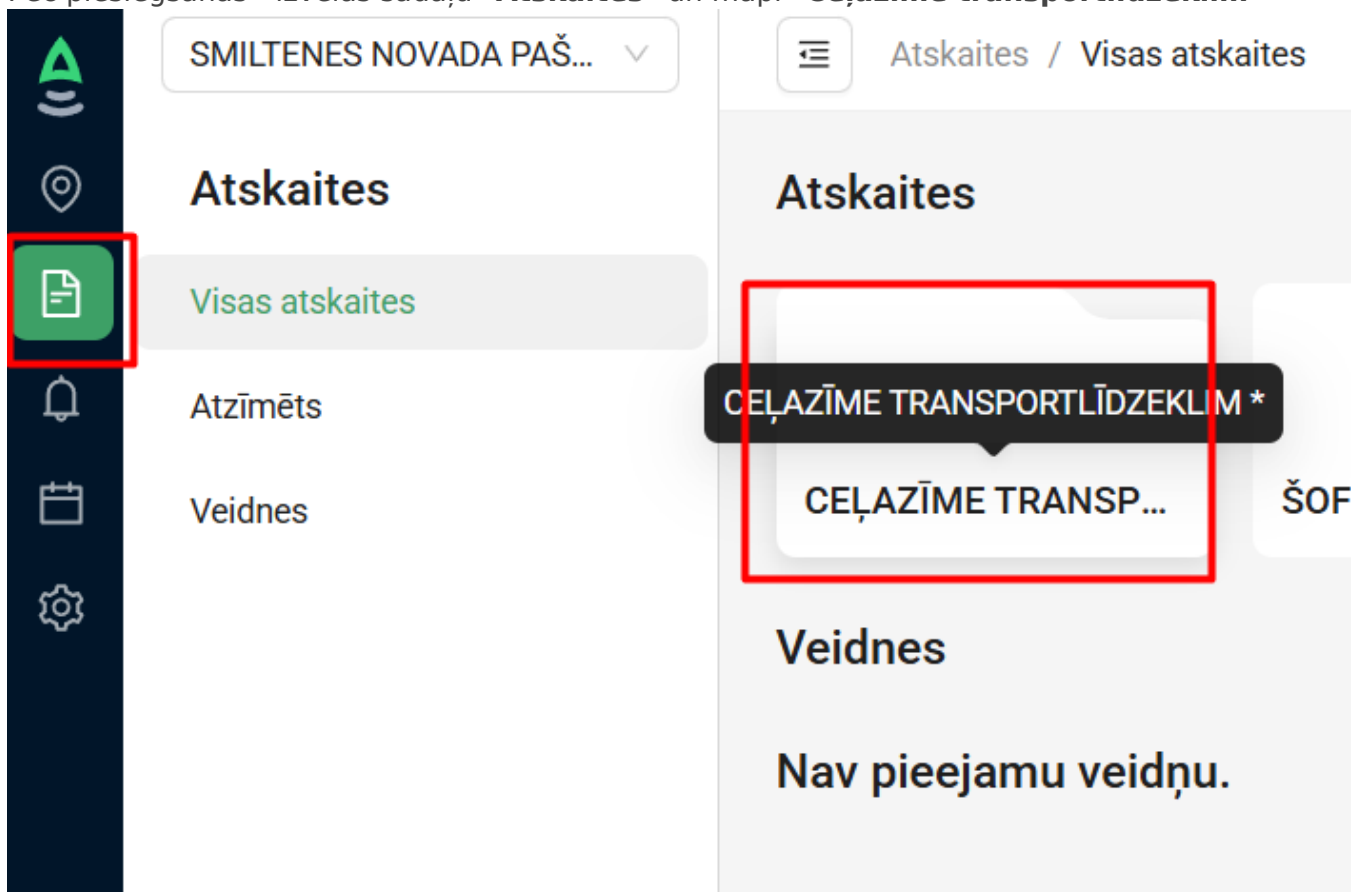


The screenshot shows a search bar with several filters and a dropdown menu. The filters include "228 atzīmēti braucieni", "Atcelt visu atlasi", and "Iestatiet vērtību Struktūrvienība". The dropdown menu is set to "01.110.01.01 Centrālā administrācija" and is highlighted with a red box. A green "Atjaunot" button is located to the right of the dropdown menu.

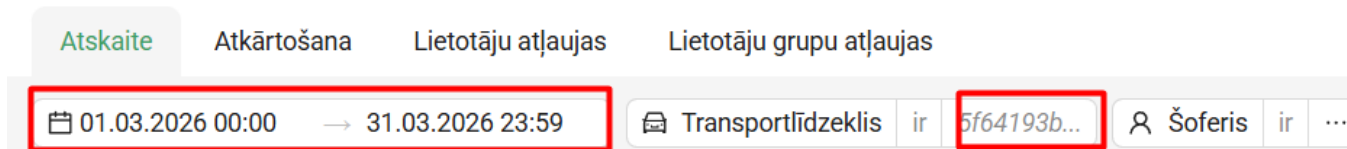
8. Šo ikdienas ceļazīmju sadaļu uztur aktuālu. Ieteicams aizpildīt **pēc brauciena** vai **reizi nedēļā par vairākiem braucieniem** kopā.

3. Mēneša ceļazīmes izgāšana

1. Atver **Navirec saiti** app.navirec.com/login/
2. Ievada:
 - Lietotājvārds
 - Parole
3. Spiež "Login / Pieteikties".
4. Pēc pieslēgšanās - izvēlas sadaļu "**Atskaites**" un mapi "**Ceļazīme transportlīdzeklim**"



5. Izvēlas **laika periodu** un **transportlīdzekli** pēc tā numura (šoferi var nenorādīt)



6. Eksportē (izgūst) mēneša ceļazīmi Excel formātā

Atskaites / CEĻAZĪME TRANSPORTLĪDZEKLIM *

Exportēt Kopīg

PDF Excel

Atskaite Atkārtošana Lietotāju atļaujas Lietotāju grupu atļaujas

01.03.2026 00:00 → 31.03.2026 23:59 Transportlīdzeklis ir 5f64193b... Šoferis ir ...

▼ Ceļazīme

Uzņēmums	SMILTENES NOVADA PAŠV...	Degvielas kustība	Litri	APSTIPRINU:	-
Reģistrācijas numurs	90009067337	Degviela	-	Amats	{{DOKPARAKSTITAJSAMAT...
Periods	01.03.2026 - 31.03.2026	Degvielas norma (L/100km)	-	Vārds Uzvārds	{{DOKPARAKSTITAJJS}}
Struktūrvienība	-	Uzpilde (degvielas karte)	-	DVS parakstīšanas datums	{{PIRMEPARDATUMS}}
Šoferis	-	Atlikums izbraucot	-		

Papildus logā spiest **"Turpināt"**

Eksportēt pārskatu kā Excel

Iekļaut kopsummas

Katras sadaļas beigās pievieno kopsummas rindu.

Atsevišķa darblapa katrai sadaļai

Ievietojiet katru atskaites sadaļu atsevišķā darblapā, nevis apvienojiet visas sadaļas vienā lapā.

Iestatīt kā noklusējumu Atcelt **Turpināt**

Patērēts pēc normas

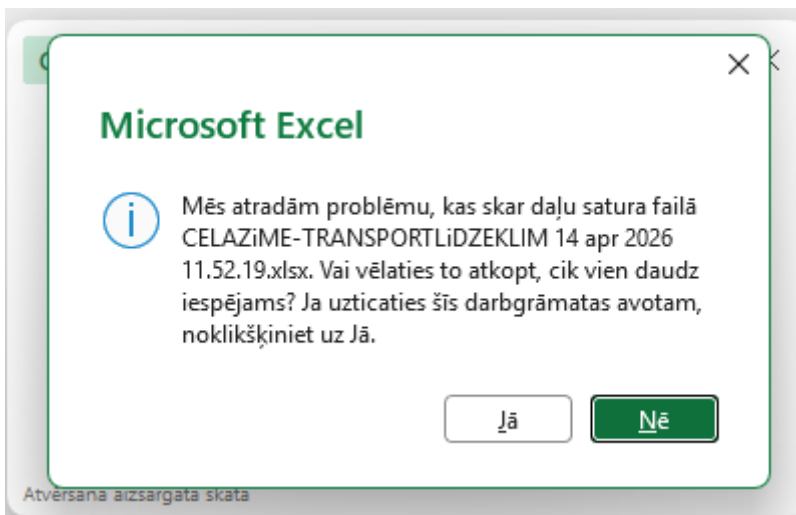
Sagaidiet līdz datne lejupielādējas

Eksportēt pārskatu kā Excel

Notiek CEĻAZĪME TRANSPORTLĪDZEKLIM * faila ģenerēšana...

2%

7. Atverot Excel var parādīties šāds paziņojums, spiest **"Jā"**



- Excel failā jābūt aizpildītām kolonnām "**Degvielas uzpilde**", "**Brauciena mērķis**", "**Struktūrvienība**", "**Šoferis**". Ja šī informācija nav iepriekš ievadīta Navirec sistēmā, to var papildināt šajā Excel failā.
- Kad ceļazīmes Excel fails ir gatavs: **DVS Namejs lietotāji** to **ievieto** kopīgajā mapē "**Smiltenes administrācija - Norakstīšanas akti: Maršruta lapas, ceļazīmes, akti**", bet kuri nav DVS Namejs lietotāji - (**pedagogi**) **nosūta datni iestādes lietvedim e-pastā**, lai tas ievieto DVS Namejs

- [-] Smiltenes administrācija - Norakstīšanas akti
 - [+] Maršrutu lapas, ceļazīmes, akti