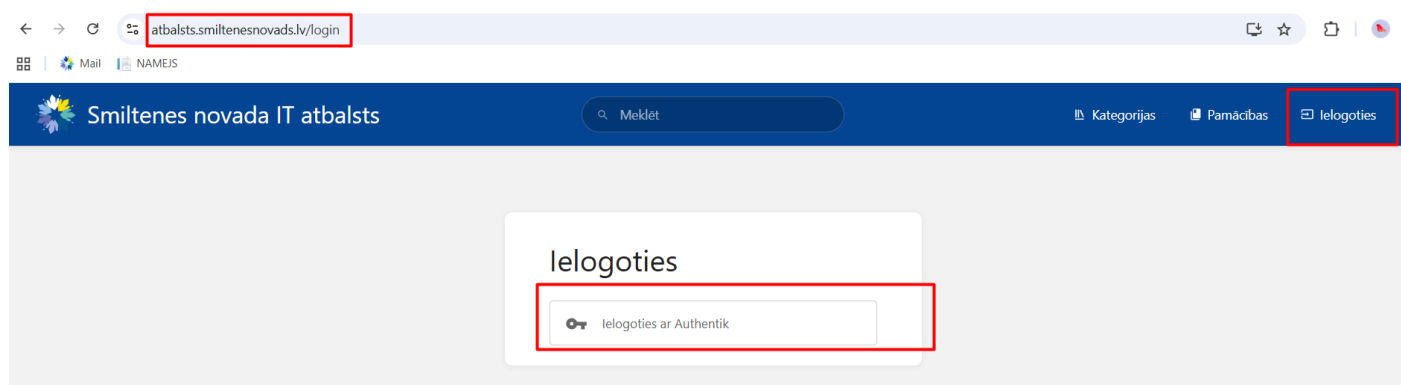
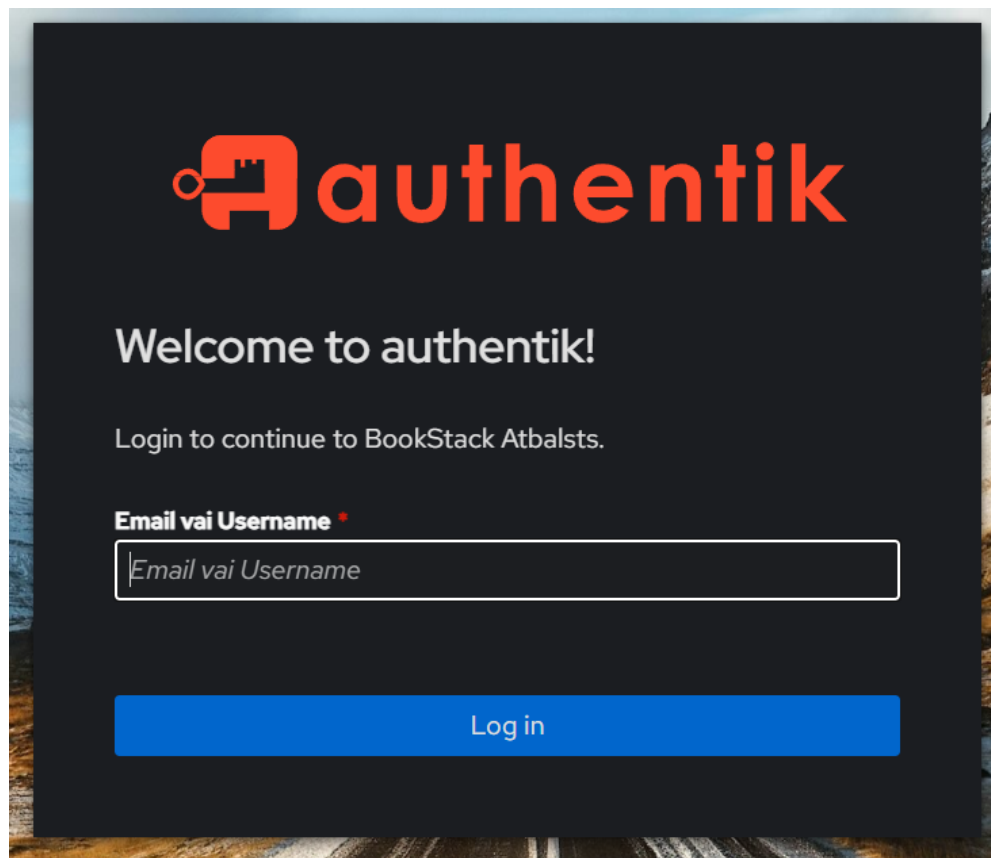


Divpakāpju autentifikācijas rīka savienošana ar Authentik (Reģistrētiem lietotājiem)

1. Atver saiti **atbalsts.smiltenesnovads.lv**, labajā augšējā stūrī "**lelogoties**" un pogu "**lelogoties ar Authentik**"



2. Ievada **lietotājvārdu** vards.uzvards un paroli (tāpat kā DVS Namejs)





Welcome to authentik!

KM kristine.majore

[Not you?](#)

Password *

Continue

3. Spiež "**TOTP Device**", tad atvērsies QR kods skenēšanai

Welcome to authentik!

ZS zaiga

[Not you?](#)

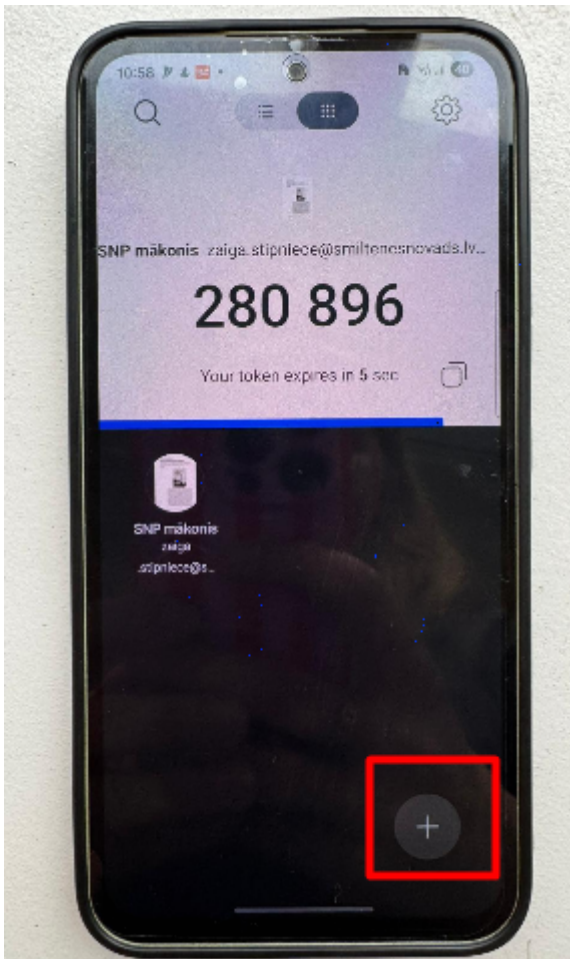
WebAuthn device

WebAuthn
Authenticator

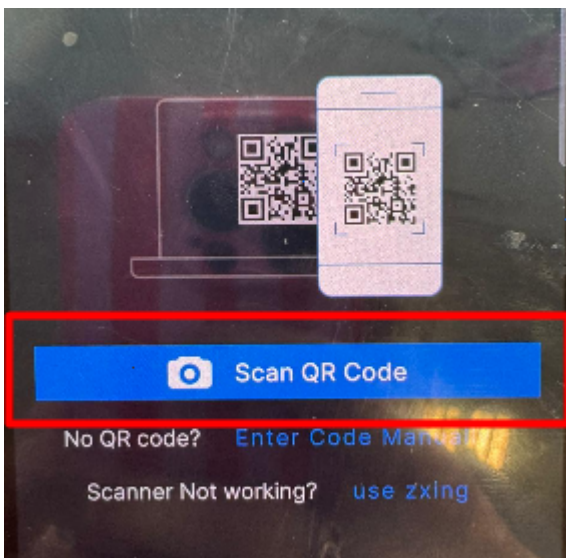
TOTP Device

TOTP
Authenticator

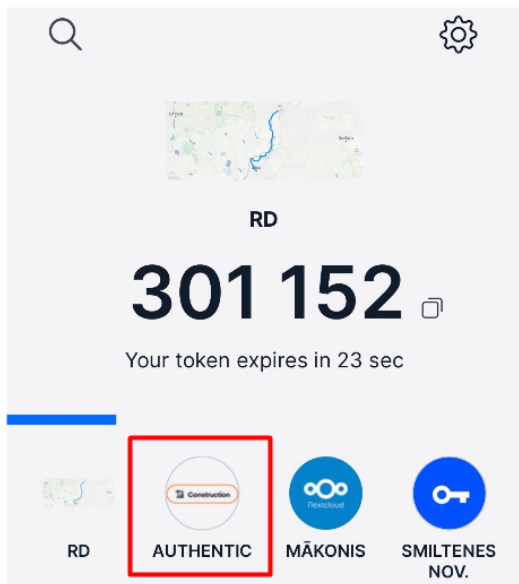
4. Atver mobilajā ierīcē **divpakāpju autentifikācijas aplikāciju** (Twilio Authy vai jebkuru citu, kuru izmantojat) un spiež "+"



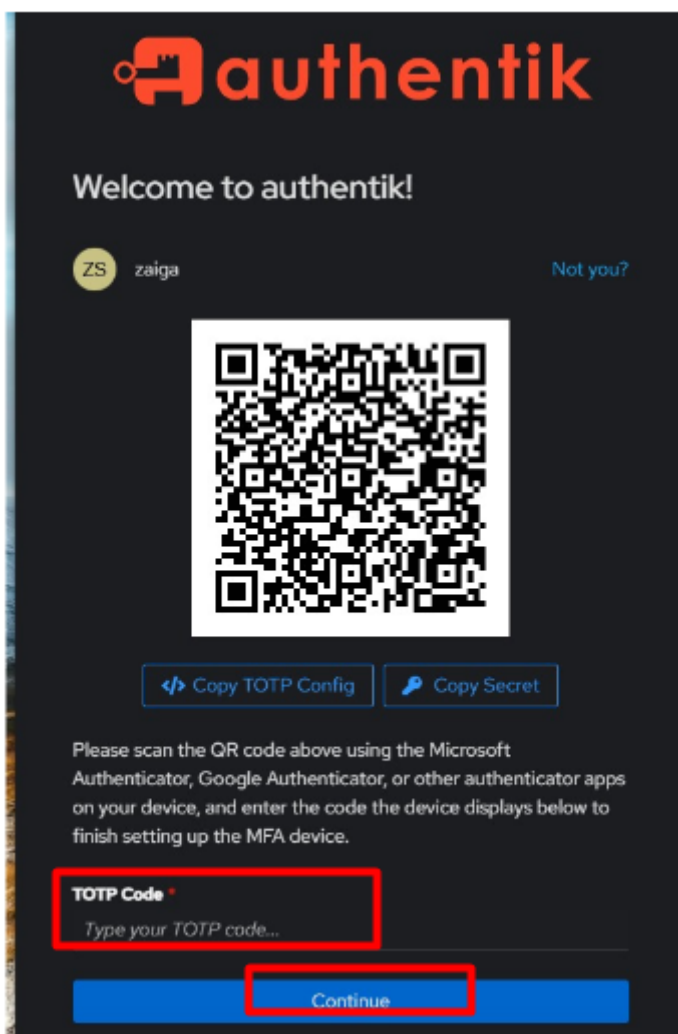
4. Spiež "**Scan QR Code**" un skenē QR kodu no datora ekrāna



5. Saglabā divpakāpju autentifikācijas aplikācijā Authentik rīku (nosaukumu var pielāgot)



6. Ievada **Authentik kodu** kā pēdējo soli, lai piekļūtu sistēmai **atbalsts.smiltenesnovads.lv**



Revīzija #8

Kristine Majore izveidojis pirms 2026-04-16 13:44:49 EEST

Kristine Majore atjauninājis pirms 2026-05-26 15:47:33 EEST